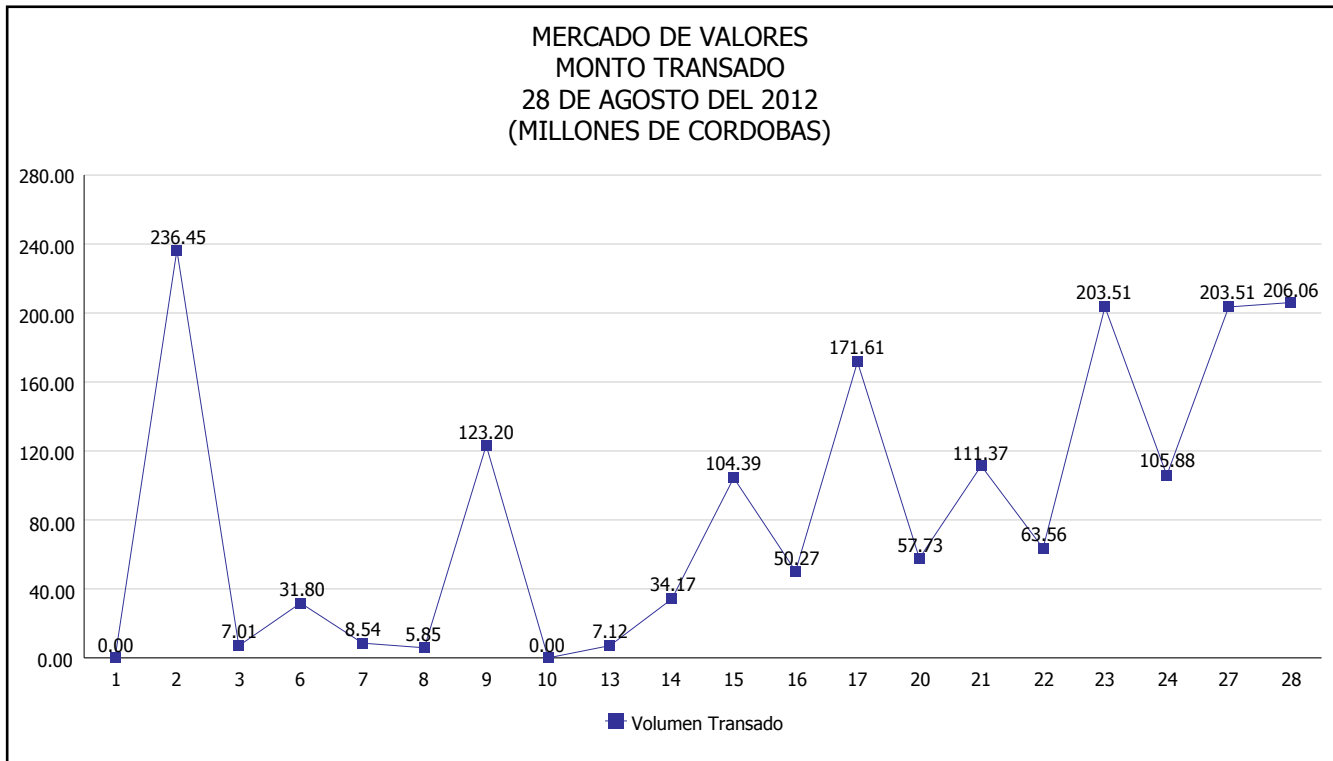


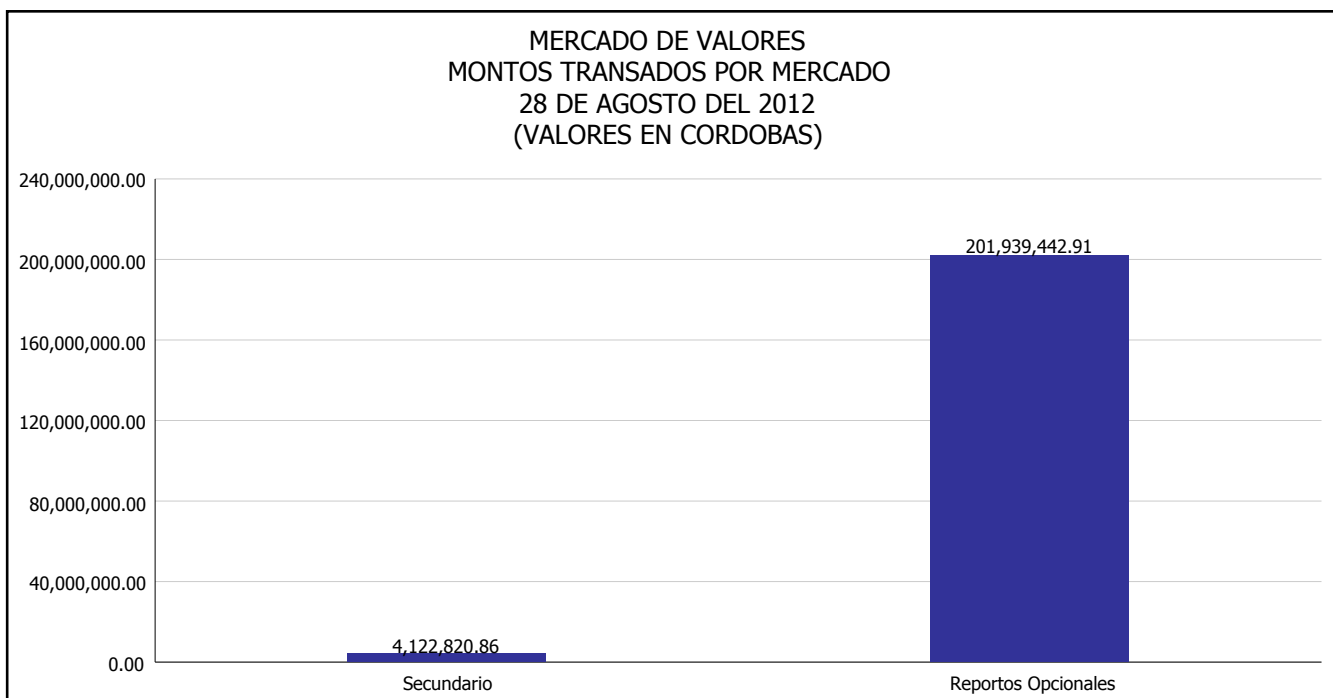


INTENDENCIA DE VALORES INFORME DIARIO MERCADO DE VALORES DE NICARAGUA

Superintendencia de Bancos y de Otras
Instituciones Financieras de Nicaragua



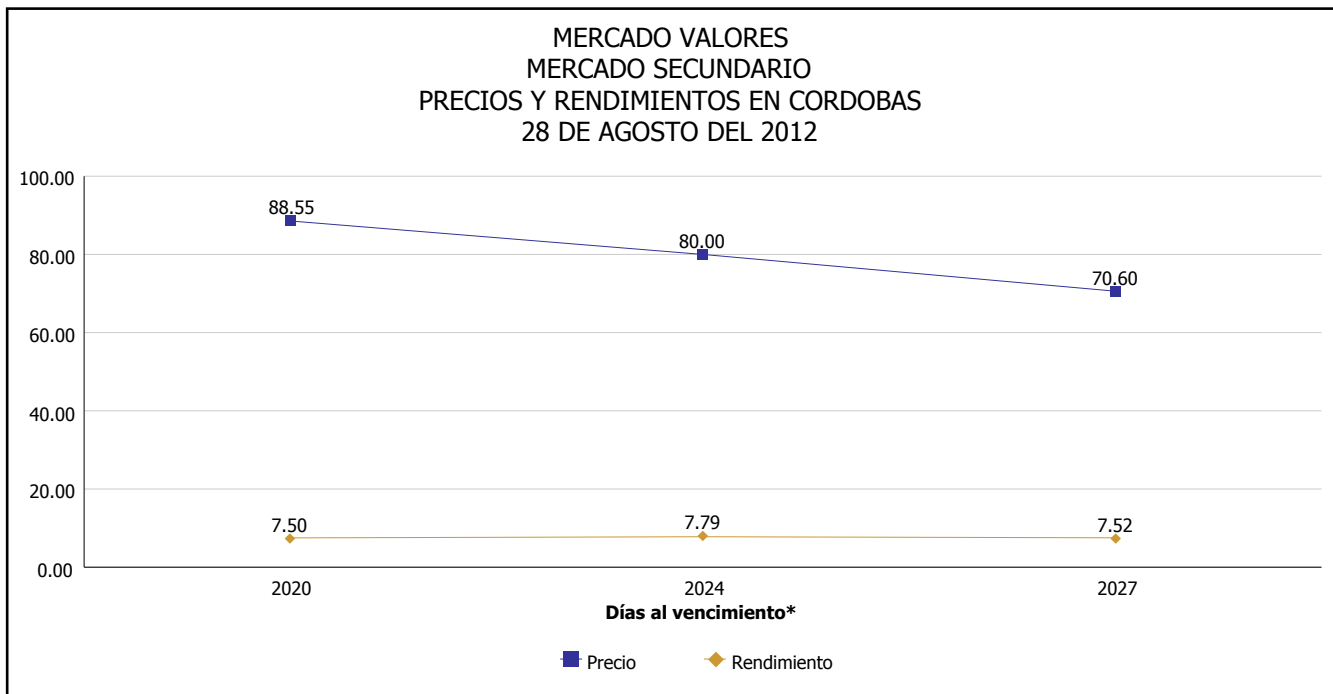
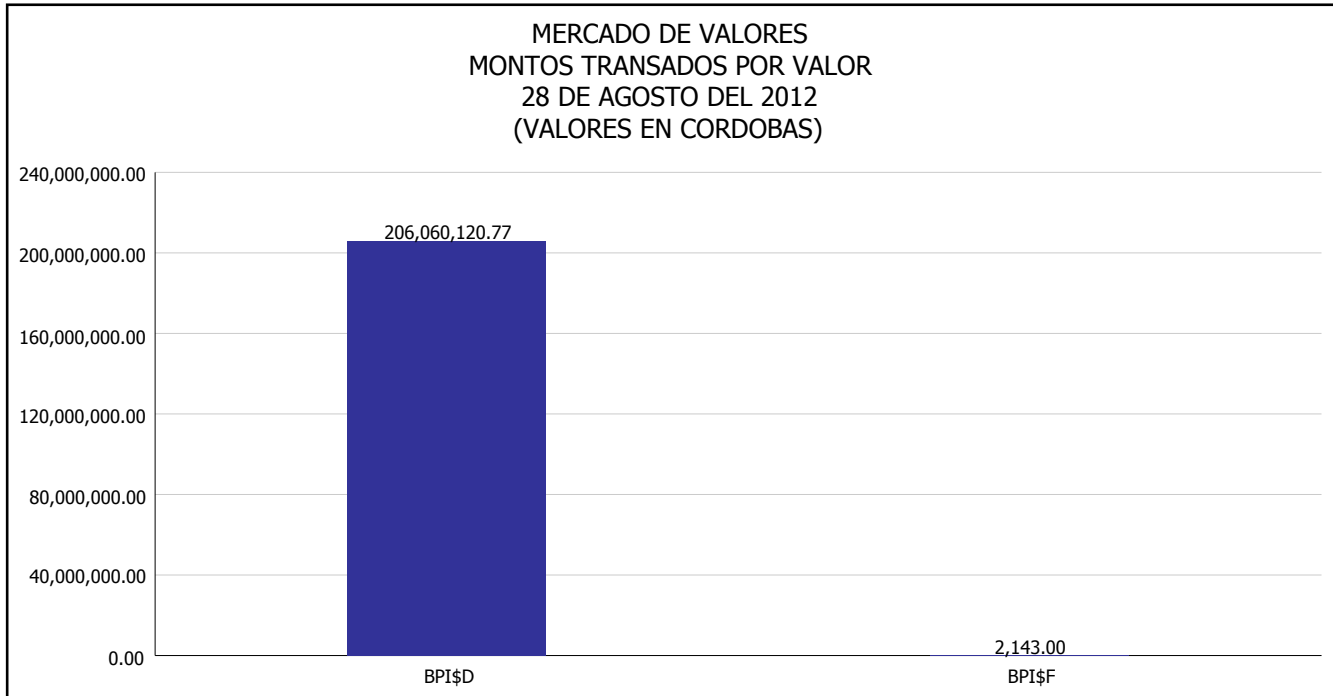
Del 1 al 28 de Agosto del 2012, en el mercado de valores se han transado C\$ 1,732,046,247.19





INTENDENCIA DE VALORES INFORME DIARIO MERCADO DE VALORES DE NICARAGUA

Superintendencia de Bancos y de Otras
Instituciones Financieras de Nicaragua

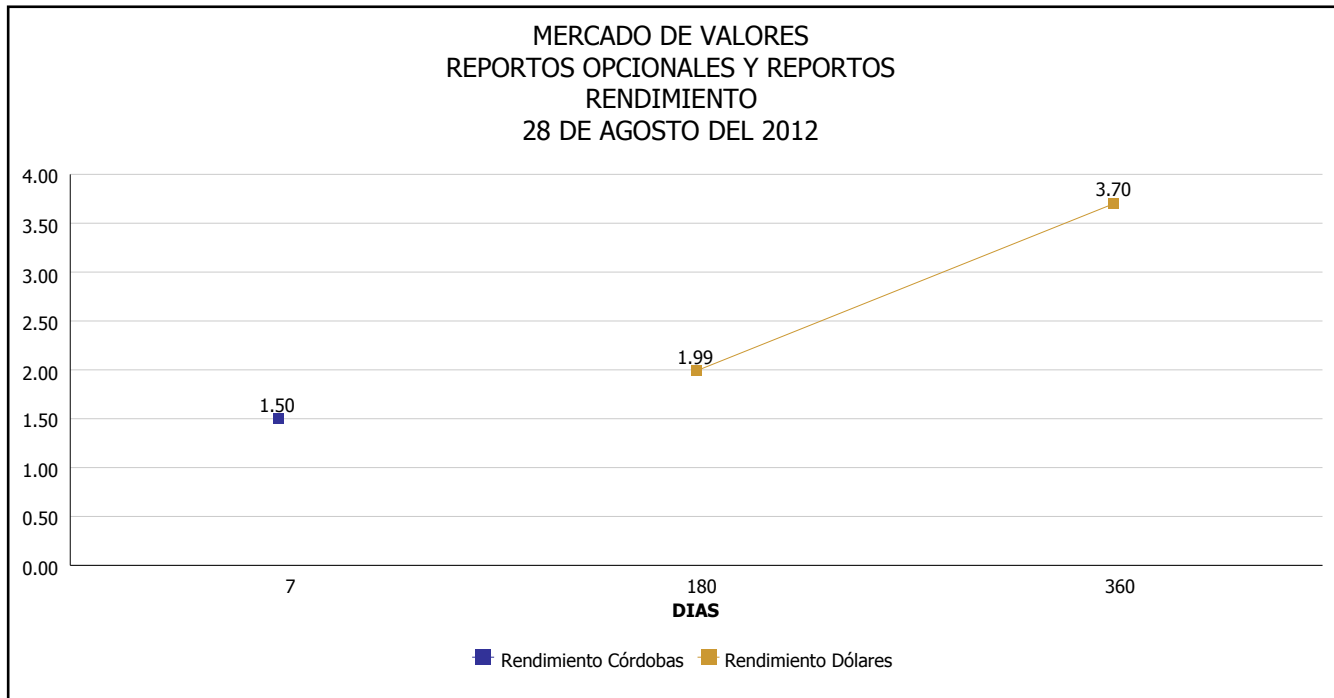


*Para los BPI se presentan años al vencimiento



INTENDENCIA DE VALORES INFORME DIARIO MERCADO DE VALORES DE NICARAGUA

Superintendencia de Bancos y de Otras
Instituciones Financieras de Nicaragua



Fuente: Bolsa de Valores de Nicaragua



Superintendencia de Bancos y de Otras
Instituciones Financieras de Nicaragua

INTENDENCIA DE VALORES INFORME DIARIO MERCADO DE VALORES DE NICARAGUA

HECHOS RELEVANTES EN MERCADOS INTERNACIONALES

Nueva York, 28 ago (EFE).- Wall Street cerró hoy nuevamente sin una tendencia clara y el Dow Jones de Industriales, su principal indicador, descendió el 0,17 % en una jornada en la que se conocieron datos macroeconómicos dispares en Estados Unidos.

Ese índice, que agrupa a treinta de las mayores empresas cotizadas de EE.UU., restó esta segunda sesión de la semana 21,68 puntos para acabar en las 13.102,99 unidades, al tiempo que el selectivo S&P 500 cedió un mínimo 0,08 % (-1,14 puntos) hasta las 1.409,3 unidades.

Por lo contrario, y al igual que ocurrió el lunes, el índice compuesto del mercado Nasdaq se desmarcó de esos números rojos para acabar con un ascenso del 0,13 % (3,95 puntos) hasta las 3.077,14 unidades.

La indecisión se apoderó de nuevo del parque neoyorquino después de que se conociera por un lado que el precio de la vivienda en EE.UU. subió el 1,2 % interanual en el segundo trimestre del año, pero por otro que la confianza de los consumidores cayó hasta su nivel más bajo desde noviembre pasado.

PRINCIPALES INDICES BURSATILES EE-UU				
	CIERRE DEL DIA		VARIACIONES	
INDICES	27/08/2012	28/08/2012	ABSOLUTA	RELATIVA
Dow Jones	13,124.67	13,102.99	-21.68	-0.17%
Nasdaq	3,073.19	3,077.14	3.95	0.13%
S&P	1,410.44	1,409.30	-1.14	-0.08%